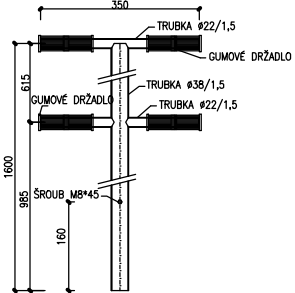
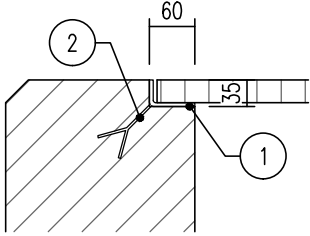
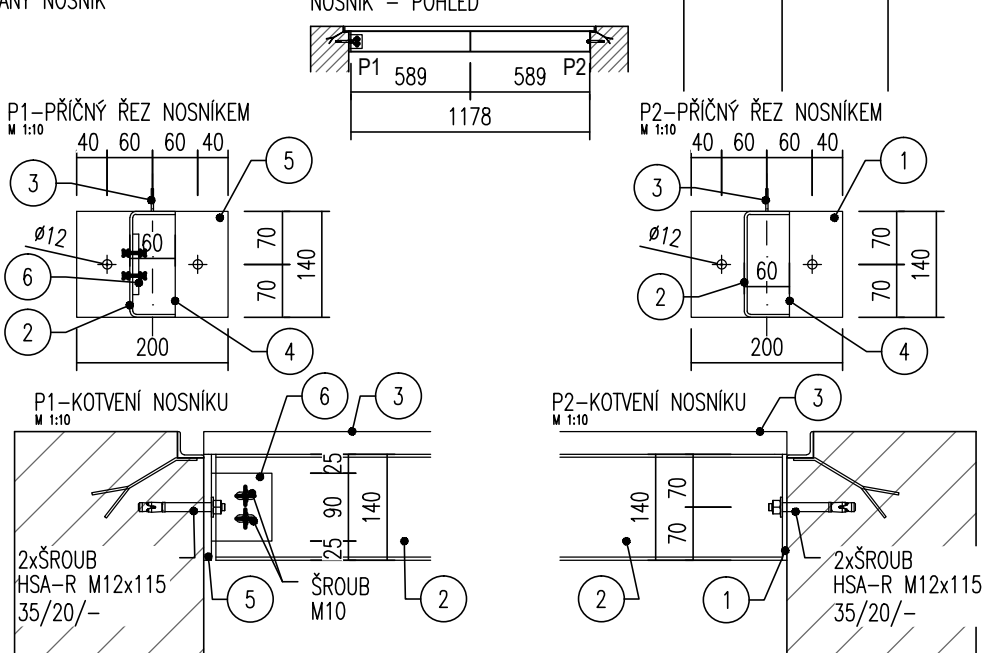


VÝPIS ZÁMEČNICKÝCH VÝROBKŮ

OZN.	SCHÉMA, POPIS	POČET [ks,bm]	HMOTNOST [kg]		POZNÁMKA
			1 KS	CELKEM	
7 14	<p>VSTUPNÍ MADLO</p>  <p>TRUBKA 22/1,5, DL.700mm 0,55kg TRUBKA 38/1,5, DL.1600mm 2,20kg ŠROUB M8*45, 1ks - GUMOVÁ MADLA, 4ks - CELKEM 2,75g</p> <p>PŘÍRAŽKA (SVARY) 5% 2,90kg</p>	1	2,90	2,90	MATERIÁL: NEREZ 17240
7 15	<p>ULOŽENÍ KOMPOZITOVÝCH DESEK-NADZEMNÍ ŽB KOMÍN-ODTOK KALU</p>  <p>1-PROFIL L 60x35x5-NEREZ, DL. 5,04m, HMOTNOST 3,80kg/m 19,15kg 2-KOTEVNÍ PRACNY, PÁS 40x3-150, 20ks, CEL.DL. 3,00m, HMOTNOST 0,96kg/m 2,88kg CELKEM 22,03kg</p> <p>PŘÍRAŽKA (SVARY) 5% 23,13kg</p>	1	23,13	23,13	OSADIT PŘI VÁZÁNÍ VÝZTUŽE
7 16	<p>OHÝBANÝ NOSNÍK</p> <p>NOSNÍK - POHLED</p>  <p>1-KOTEVNÍ PLECH, Pl.6 200x140, HMOTNOST 48kg/m² 1,35kg 2-OHÝBANÝ NOSNÍK, Pl.4 U140x60-1178mm, HMOTNOST 32kg/m² 9,05kg 3-DISTANČNÍ PLECH, Pl.6 30x3-1178mm, HMOTNOST 0,72kg/m 0,85kg 4-VÝZTUHA, Pl.6 60x4-140, HMOTNOST 1,92kg/m 0,30kg 5-KOTEVNÍ DESKA, Pl.10 200x140, HMOTNOST 80kg/m² 2,25kg 6-KOTEVNÍ PLECH, Pl.8 80x90, HMOTNOST 64kg/m² 0,50kg CELKEM 14,30kg</p> <p>PŘÍRAŽKA (SVARY) 5% 15,02kg</p>	4	15,02	60,08	VČETNĚ MONTÁŽNÍHO A UPEVŇOVACÍHO MATERIÁLU (HMOŽDINEK, ŠROUBŮ, PODLOŽEK, ATD.) MATERIÁL: NEREZ 17240

NENAHRAZUJE DÍLENSKOU DOKUMENTACI.